

# iPad 应用教程

## iTeach 的设置

iTeach 是一套基于 iOS 的互动教学平台。在 iTeach 中，教师可以同学生进行即时互动，进行演示，下发随堂问题并实现答案统计。学生们可以在 iTeach 中下载教师上传的课件并随时查看。


iTeach 的功能包括：

- 上传 PDF 格式的电子课件，预置选择、判断、图片、填空类型的课堂问题
- 查看课堂中在线人数，支持头像显示
- 控制学生的 iPad 屏幕，随教师操作查看课件
- 进行选择题、判断题的答案统计和结果保存
- 学生可在 iTeach 中下载和保存教师上传的 PDF 课件
- 对课堂中下线的学生给出滚动条提示
- 对 PDF 添加书签，进行批注

在使用 iTeach 之前需要进行必要的设置，详细方法如下：进入 iPad 的“设置”。选择“学生客户端”，在 IP 地址中输入“192.168.2.41:8080/iTeach”。2013 年起旧版 iTeach（绿色图标）停用，请老师和同学们换用新版 iTeach 客户端。





设置

 iCrosss

 iMovie

 iPhoto

 Keynote

 Numbers


 Office² HD

 Pages


 SketchExplorer

 Solar Walk

 WebDAVNav+


 WolframAlpha

 单词表

 教师端

 新发现

 学生客户端

 学生客户端

学生客户端

学生端

IP地址 192.168.2.41:8080/iTeach

学校名称